



Умный браслет

В8

Инструкция по эксплуатации

Описание продукта

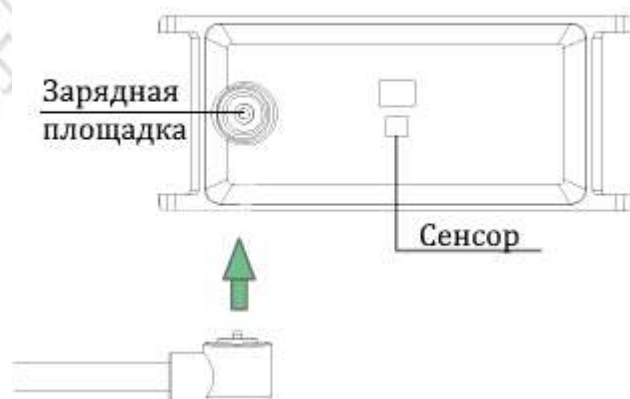


Предисловие

Браслет не является медицинским прибором! Это скорее фитнес треккер, поэтому погрешности и отклонения в показаниях от профессиональных и специализированных приборов допустимы! Показания с браслета не стоит принимать за чистую монету! Используйте его данные только как повод измерить показания на более точных приборах или обратиться к врачу.

Так же браслет является бюджетным устройством, не стоит ожидать от него «свершений» на уровне устройств премиум сегмента. Просьба относиться с пониманием!

Включение





Подключите браслет кабелем для зарядки. Дайте ему около минуты – зарядиться и загрузиться (он должен замигать светодиодами). После этого ищите его в приложении.

Подключение приложения

!Не нужно подключать браслет в интерфейсе Bluetooth телефона, сразу ищите его приложением!

Если подключить браслет через телефон, а не через приложение, приложение его не увидит, так как телефон будет перехватывать подключение. Если уже подключили – то удалите/забудьте подключение в телефоне, перезагрузите телефон и ищите/подключайте браслет ИМЕННО приложением!

1. Скачайте приложение «Nx Wear», поиском в каталоге приложений своего телефона или отсканировав QR коды ниже.
2. Откройте приложение и нажмите кнопку «Добавить» сверху приложения.
3. И еще раз кнопку «Добавить устройство»
4. Выдайте все, запрашиваемые приложением, разрешения. (уведомления, геопозицию, поиск близлежащих устройств)
5. В поиске появится ваш браслет, нажмите на него, и он подключится к телефону.
6. Если будет предложено обновление – обновите браслет до последней версии прошивки. (перед этим убедитесь, что он заряжен хотя бы на 50%).

Android	Apple
	

Использование в воде

Браслет можно использовать при принятии душа/ванны, а также при купании. Он имеет степень защиты IPX8, но после намочения рекомендуется протереть насухо, чтобы избежать окисления контактов.

После купания в соленой воде, для избежание коррозии зарядных контактов, споласкивайте обычной водой.

Избегайте долгого контакта с химическими моющими средствами, после контакта ополаскивайте обычной водой.

Предосторожности

Храните устройство в сухом и теплом помещении. Не трогайте зарядный кабель мокрыми руками, во избежание удара током, и не погружайте их в жидкости, в частности во время зарядки.

Не разбирайте устройство, не модифицируйте батарею, не погружайте в жидкости, чтобы избежать деградации батареи, перегрева или возгорания. А также не бросайте, не протыкайте и не воздействуйте на батарею высокими давлениями.

Комплектация

1. Умный браслет x1
2. Металлический ремешок x1
3. Силиконовый ремешок x1
4. Провод для зарядки x1

Гарантия

Гарантия на устройство 6 месяцев с момента покупки (забора с ПВЗ).

Гарантия предоставляется по номеру заказа

Гарантийный возврат принимается только при наличии полной комплектации и упаковки.

Явные физические повреждения так же могут послужить поводом для отказа в гарантии/возврате товара.



Вскрытие устройства снимает с гарантии

